



*Séquence de distribution par les lycées
des tablettes élèves et accessoires*

Séquence de distribution par les lycées des tablettes élèves et accessoires

(déroulement typique)

Le présent document est destiné à présenter le déroulement typique d'une séquence de distribution par les lycées, des tablettes et accessoires aux élèves.

Il s'agit d'une proposition aux équipes de Direction des établissements, que chaque lycée pourra adapter en fonction de son organisation.

La proposition s'attache à simplifier au maximum le processus de distribution pour les établissements, en se limitant aux seules actions indispensables, et en fournissant une application d'aide à la distribution.

Cette séquence ne pourra s'effectuer qu'une fois les équipements livrés dans l'établissement : Pour la rentrée 2020, les livraisons de plus de 60.000 tablettes réparties sur plus de 240 sites géographiques différents, s'échelonneront entre le lundi 3 et le vendredi 28 septembre (3 semaines). Le jour de livraison est préalablement communiqué au lycée directement par la société **Com-Network**, titulaire du marché d'équipement et prestations associées.

Il est rappelé que l'accès aux manuels numériques (sous réserve que le lycée ait validé son devis EMLS et de leur mise à disposition par leur éditeur), est ouvert aux élèves dès le 1 septembre de tout point d'accès à internet (ordinateurs du lycée, du domicile, smartphone,...), et peut être téléchargé deux fois par identifiant utilisateur en plus de la tablette livrée. Ainsi, même si la tablette est distribuée plusieurs jours ou semaines après la rentrée, l'accès aux manuels est immédiatement possible dès la rentrée (sous réserve de la distribution des comptes ATRIUM aux élèves nouveaux entrants).

Trois grandes phases sont décrites dans la suite de ce document :

- 1. Avant la distribution**
- 2. La distribution**
- 3. Après la distribution**

Séquence de distribution par les lycées des tablettes élèves et accessoires

(déroulement typique – lycées publics)

Etape 1 : Avant la distribution

→ Communication de la charte de cession aux responsables légaux

- La charte de cession est disponible en téléchargement sur le site d'information ATRIUM du dispositif : <https://www.atrium-sud.fr/web/manuels-numeriques-411137/espace-etablissement>
- Le lycée peut la distribuer en version papier (en deux exemplaires), ou indiquer le lien de téléchargement ci-dessus, ou un spécifique à l'établissement (par exemple sur son site ATRIUM).
- La charte de cession en version papier doit être signée par les responsables légaux avant la distribution.
- **[Facultatif]** Dans la salle prévue pour la distribution aux élèves, un ordinateur connecté sur internet avec un lecteur code barre peut être mis en place. Si plusieurs files de distribution, prévoir un ordinateur pour chacune.
 - L'ordinateur va permettre l'accès par un personnel habilité par le Chef d'établissement, à l'application en ligne mise à disposition par la Région via Com-Network, qui pourra aider à la distribution : <https://lec.com-network.fr/backoffice>
 - Cette application interroge la base des utilisateurs ATRIUM; aucun chargement ou import spécifique de données n'est nécessaire.
 - A NOTER : L'utilisation d'un ordinateur lors de la distribution n'est pas obligatoire.
- Les équipements livrés sont sous la responsabilité du Chef d'établissement jusqu'à leur distribution.

Séquence de distribution par les lycées des tablettes élèves et accessoires

(déroulement typique – lycées publics)

Etape 2 : La distribution

1. Déplacement des élèves par classe sur le lieu de distribution dans le lycée.
2. **[Facultatif]** Accès à l'application <https://lec.com-network.fr/backoffice> sur l'ordinateur de la file de distribution par personnel habilité + sélection de la classe à l'écran + affichage à l'écran des élèves par ordre alphabétique pour appel.
3. Pour chaque élève appelé, à effectuer dans l'ordre :
 1. Collecte des deux chartes de cession signées par les responsables légaux
 2. Remise de la tablette et ses accessoires à l'élève (**pas de distribution sans charte signée**)
 - a) La tablette dans son emballage comprenant chargeur, câble, protection d'écran
 - b) La housse de protection
 - c) La notice de prise en main (avec indications notamment sur le SAV et l'assurance)
 - d) Le courrier d'accompagnement du Président de région
 3. Signature sur place de chaque exemplaire de la charte par l'élève attestant de la bonne perception de la tablette.
 4. Signature sur place de chaque exemplaire de la charte par le personnel habilité de la file de distribution, attestant de la remise de la tablette
 5. Collage par le lycée sur chaque exemplaire de l'étiquette d'identification prévue à cet effet sur l'emballage de la tablette (n° série avec code barre – cf. annexe)
 6. **[Facultatif]** Sur l'ordinateur, en regard du nom de l'élève, le personnel habilité scanne le numéro de série
 7. Le lycée conserve un exemplaire de la charte.
 8. L'élève conserve le second exemplaire de la charte.
 9. **L'élève est désormais propriétaire de l'équipement**

Séquence de distribution par les lycées des tablettes élèves et accessoires

(déroulement typique – lycées publics)

Etape 3 : Après la distribution

- Si l'application <https://lec.com-network.fr/backoffice> n'a pas été utilisée pendant la distribution, celle-ci doit être obligatoirement utilisée à cette étape pour scanner le numéro de série collé sur chaque charte conservée par le lycée, en regard du nom du destinataire de la tablette.
 - 1. A partir de l'application, une fois l'ensemble des distributions effectuées et les numéros de séries scannés, le lycée imprime la liste des bénéficiaires où figure notamment le numéro de série de leur tablette.
 - 2. Le lycée adresse à la Région cette liste, avec le cachet et la signature du Chef d'établissement, certifiant ainsi que les chartes de cessions des élèves listés ont bien été signées et les équipements cédés. La liste est communiquée à la Région en version scannée par mél (l-ec@maregionsud.fr) ainsi qu'en original par voie postale à la Direction des lycées – Service du numérique éducatif. **Cette liste certifiée est indispensable pour la Région.**
 - 3. Le lycée conserve les chartes de cession pendant 3 ans (durée de garantie des équipements). En cas de besoin, le lycée devra être en mesure de produire toute charte sur demande de la Région (litige, contrôle CRC, etc.).
 - 4. Les équipements non distribués constituent un stock dont la gestion relève de la responsabilité du Chef d'établissement (prêt temporaire, arrivants en cours d'année, ...). L'établissement pourra établir à cet effet une attestation de prêt temporaire : <https://www.atrium-sud.fr/web/manuels-numeriques-411137/gestion-des-prets-de-tablettes-numeriques>
- ➔ La distribution aux professeurs adopte le même processus selon une temporalité et une organisation décidées par l'établissement : Collecte de la charte de cession Professeur, Utilisation de l'application pour procéder à l'affectation de la tablette, Envoi de la liste certifiée à la Région une fois l'ensemble des professeurs dotés
- ➔ La distribution d'une tablette est possible tout au long de l'année selon le même processus.

Séquence de distribution par les lycées des tablettes élèves et accessoires


ANNEXE Etape 2 Collage de l'étiquette



Au dos de la boîte :



Deux étiquettes autocollantes décollables



A coller sur chaque charte de cession

Deux chartes de cession signées du responsable légal

REGION SUD **l'eC**
PROVENCE ALPES CÔTE D'AZUR

CHARTE DE CESSION À TITRE GRATUIT D'UNE TABLETTE TACTILE

ELEVE

Preamble :
La Région a fait de la jeunesse une de ses priorités en développant des dispositifs participant à un service public de l'enseignement de qualité. Les usages du numérique dans le quotidien et dans le monde du travail d'aujourd'hui et de demain incitent à préparer nos lycéens aux évolutions de notre société. A l'occasion du renouvellement des manuels scolaires issus de la réforme des manuels scolaires, la Région a financé l'achat de tablettes tactiles pour tous les lycéens de la Région Sud.

toute facture générale l'accès à une évolution de sa poursuite de l'année scolaire et de l'orientation, sa

Fait à _____ le _____
En deux exemplaires originaux, dont un sera conservé par l'élève et son représentant légal, et l'autre par l'établissement scolaire.

Les représentants légaux de l'élève
Monsieur et/ou Madame

Signature des représentants légaux qui autorisent l'élève à percevoir le matériel :

Signature de l'élève qui accepte aussi par ce matériel le

Signature et cachet de l'établissement qui atteste avoir remis le matériel à l'élève :

Identification de la tablette - 10^e de série :

HAOKVJ4P

x 2

CHARTRE DE CESSION A TITRE GRATUIT D'UNE TABLETTE TACTILE - ELEVE - 11/2019

Séquence de distribution par les lycées des tablettes élèves et accessoires

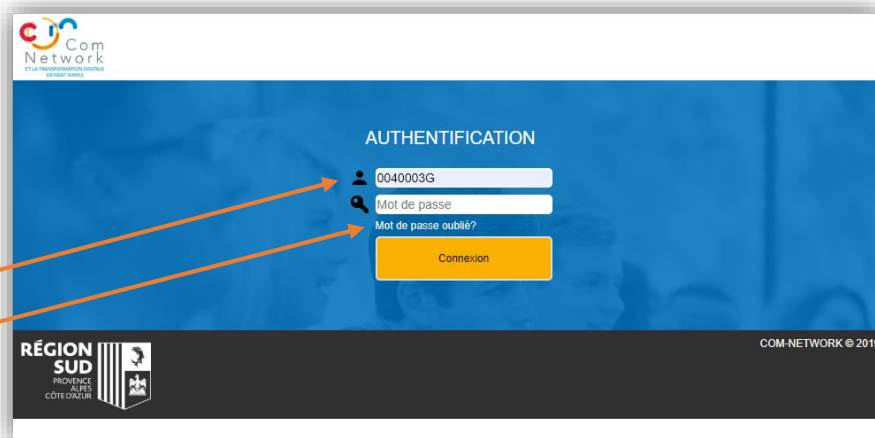
ANNEXE

Application en ligne de gestion des tablettes (1/3)

Modalités d'utilisation : <https://www.atrium-sud.fr/web/manuels-numeriques-411137/application-de-distribution>

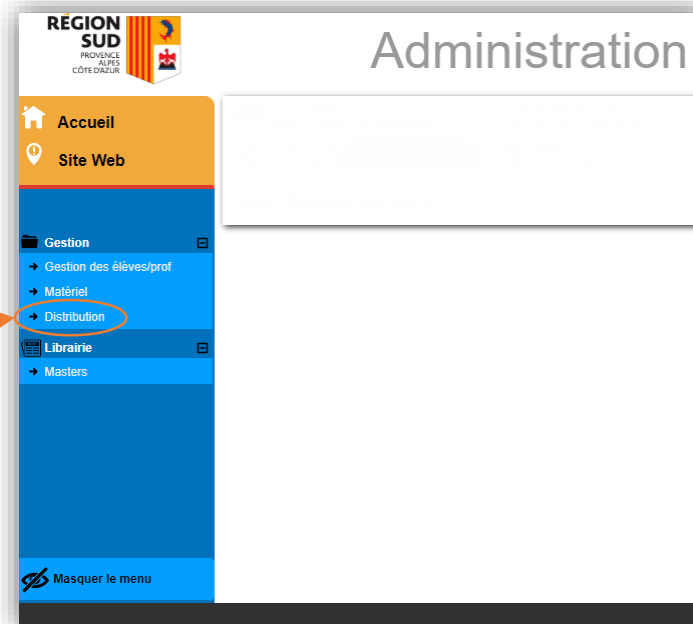
1^{ère} connexion :

- Aller sur <https://lec.com-network.fr/backoffice>
- Saisir le n°UAI/RNE de l'établissement
- Cliquer sur [Mot de passe oublié ?]
- Un mél est adressé à l'adresse [ce.0xxxxx@ac-\[académie\].fr](mailto:ce.0xxxxx@ac-[académie].fr) avec un mot de passe temporaire à changer à la 1^{ère} connexion : Pour cela cliquer sur [Mon compte] une fois connecté sur l'application.



Fonction de distribution :

- Cliquer dans le menu de gauche sur [Distribution]



N° TEL SUPPORT A L'APPLICATION: 0825 825 722

Séquence de distribution par les lycées des tablettes élèves et accessoires

ANNEXE

Application en ligne de gestion des tablettes (2/3)

[Distribution] Lister les bénéficiaires :

- Utiliser les filtres puis faire rechercher (exemple : sélectionner une Classe)
 - Un clic sur l'entête de colonne entraine un tri de la liste sur ses valeurs (exemple Nom)

Administration

Gestion de la distribution

Zone de distribution
 Profil: [dropdown]
 Etablissement: [dropdown]
 Section: [dropdown]
 Section info: [dropdown]
 Classe: 2a [dropdown]

Affectation
 Nom: [input]
 Prénom: [input]
 Date de naissance: [input]
 Actif: [checkbox]

Attribution
 Tablette: [input]
 Carte microSD: [dropdown]
 N° de master: [input]
 Etui: [dropdown]

Rechercher [button] Réinitialiser les filtres [button]

+ Ajouter un élève / prof [button]

Visibilité [dropdown] Exporter [button] Imprimer [button]

Liste de distribution - Tout Afficher Affichage : 20 résultats par page Valider [button]

| Profil | Prénom | Nom | Date de naissance | Email | Coordonnées | Localisation | Classe | Actif | Tablette | Attribution | Carte microSD | N° de master | Etui |
|--------|-----------|-----|-------------------|-------|-------------|--------------|--------|-------|----------|-------------|---------------|--------------|------------|
| Eleve | Romain | | 2002 | | | | 2a | ✓ | [input] | [checkbox] | [input] | [input] | [checkbox] |
| Eleve | Camille | | 2004 | | | | 2a | ✓ | [input] | [checkbox] | [input] | [input] | [checkbox] |
| Eleve | Iony | | 2002 | | | | 2a | ✓ | [input] | [checkbox] | [input] | [input] | [checkbox] |
| Eleve | Josephine | | 2002 | | | | 2a | ✓ | [input] | [checkbox] | [input] | [input] | [checkbox] |
| Eleve | Anna | | 2003 | | | | 2a | ✓ | [input] | [checkbox] | [input] | [input] | [checkbox] |
| Eleve | Ambre | | 2002 | | | | 2a | ✓ | [input] | [checkbox] | [input] | [input] | [checkbox] |
| Eleve | Djena | | 2002 | | | | 2a | ✓ | [input] | [checkbox] | [input] | [input] | [checkbox] |
| Eleve | Handson | | 2001 | | | | 2a | ✓ | [input] | [checkbox] | [input] | [input] | [checkbox] |
| Eleve | Amandine | | 2001 | | | | 2a | ✓ | [input] | [checkbox] | [input] | [input] | [checkbox] |
| Eleve | Emma | | 2002 | | | | 2a | ✓ | [input] | [checkbox] | [input] | [input] | [checkbox] |

Ces champs sont destinés aux numéros de série à scanner (ou à saisir)

Possibilité de cocher Carte Micro SD et Etui

Renseigner le N° de master est inutile

