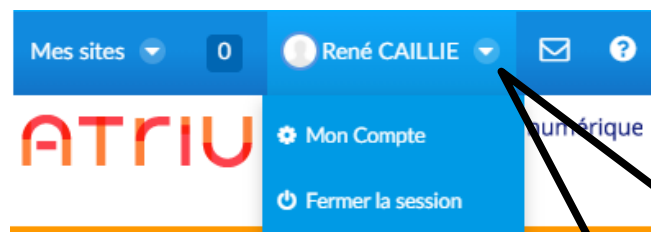


MON COMPTE

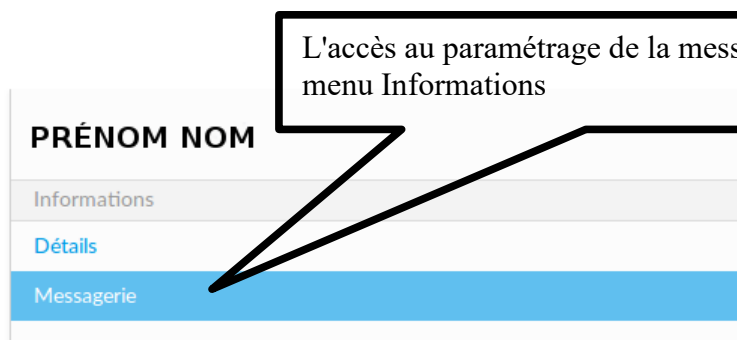
2020/2021 Atrium Version v1.22.4

MESSAGERIE



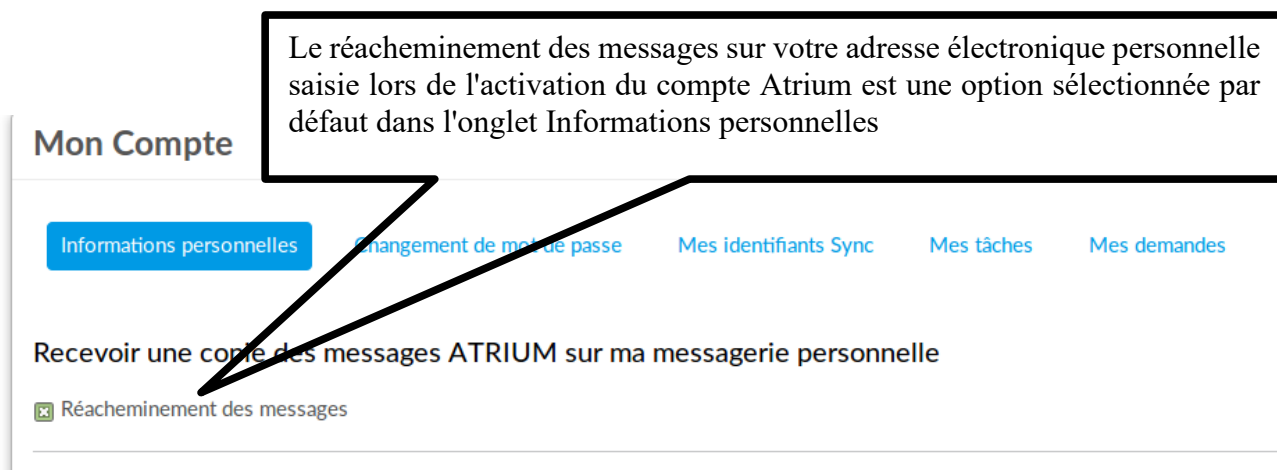
L'accès à "Mon compte" se fait en déroulant le menu qui suit votre nom.

La Messagerie



L'accès au paramétrage de la messagerie se fait par le menu Informations

1. Réacheminement des messages



Le réacheminement des messages sur votre adresse électronique personnelle saisie lors de l'activation du compte Atrium est une option sélectionnée par défaut dans l'onglet Informations personnelles

Mon Compte

Informations personnelles

Changement de mot de passe

Mes identifiants Sync

Mes tâches

Mes demandes

Recevoir une copie des messages ATRIUM sur ma messagerie personnelle

Réacheminement des messages

Vous pouvez désélectionner cette option si vous désirez ne plus bénéficier du réacheminement des messages. Vous n'aurez alors plus de transfert des messages ni même de notification de réception des messages reçus sur votre messagerie Atrium

2. Blocage des utilisateurs

Bloquer le contact pour certains profils

Je ne veux pas être contacté par les profils suivants :

Elève Parent Enseignant Personnel non enseignant Agent

Message d'information aux profils bloqués :

140 caractère(s) restant(s)

Modifier

À partir de la même fenêtre Mon Compte / Messagerie / Informations personnelles, vous pouvez choisir de bloquer certains expéditeurs par profil

Par exemple, pour ne pas ou ne plus recevoir de messages de Parents d'élèves via Atrium, il suffit de cocher la case correspondante

Bloquer le contact pour certains profils

Je ne veux pas être contacté par les profils suivants :

Elève Parent Enseignant Personnel non enseignant Agent

Message d'information aux profils bloqués :

60 caractère(s) restant(s)

Modifier

Vous êtes alors invité à retourner un message d'information aux utilisateurs bloqués

Pensez à valider les modifications apportées