



***Mise à disposition des manuels sur
poste fixe***

Mise à disposition des manuels sur postes fixe

(déroulement – lycées privés)

Le présent document est destiné aux lycées privés. Il s'agit d'une solution de déploiement des manuels numériques sur les postes informatiques de l'établissement. Ceci afin de permettre aux élèves de charger leurs manuels sans connexion internet.

Cette procédure permet de télécharger l'ensemble des masters du lycée sur votre serveur local. Le master est un dossier regroupant les fichiers manuels numériques correspondants à une classe d'un établissement. Il est recommandé de procéder aux étapes suivantes :

1. Télécharger les archives masters de votre lycée
2. Décompresser les masters.zip
3. Placer les master sur un dossier partagé
4. Créer un raccourci sur le bureau Windows

Les élèves peuvent ensuite copier, via le câble USB fourni avec la tablette, les manuels numériques d'un PC de l'établissement vers leurs tablettes.

Pour information, la procédure élève se trouve ici : <https://www.atrium-sud.fr/web/manuels-numeriques-411137/chargement-des-manuels-numeriques>

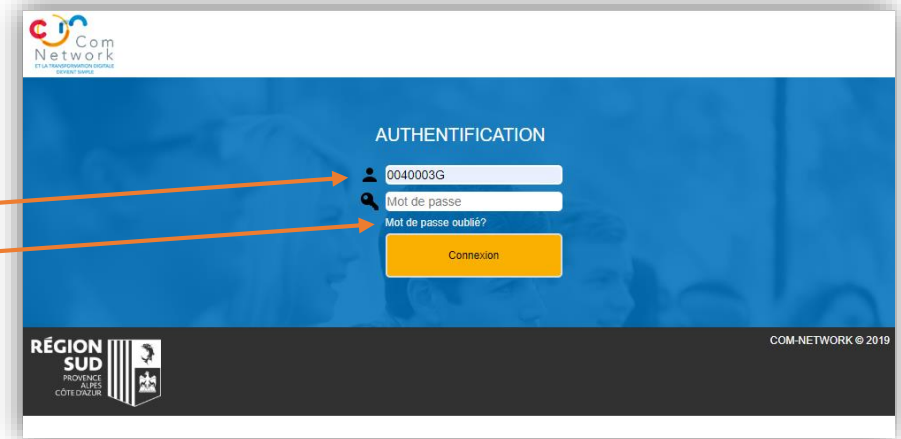
Précaution à prendre sur l'espace disque :

Certains masters peuvent approcher les 20Go (l'archive + la version décompressée) et certains lycées peuvent posséder plusieurs masters (une dizaine), notamment les sites cumulant filières générale, pro et techno.

Mise à disposition des manuels sur postes fixe (déroutement – lycées privés)

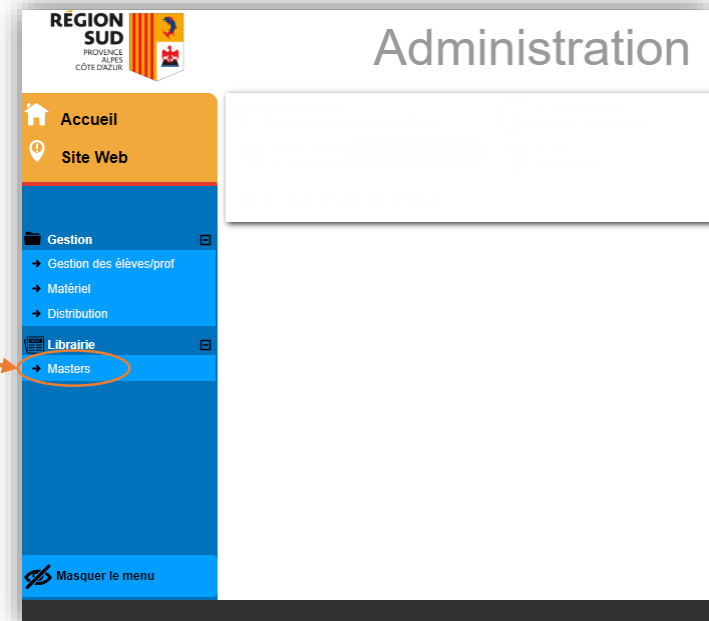
1^{ère} connexion :

- Aller sur <https://lec.com-network.fr/backoffice>
- Saisir le n°UAI/RNE de l'établissement
- Cliquer sur [Mot de passe oublié ?]
- Un mél est adressé à l'adresse [ce.0xxxxx@ac-\[académie\].fr](mailto:ce.0xxxxx@ac-[académie].fr) avec un mot de passe temporaire à changer à la 1^{ère} connexion : Pour cela cliquer sur [Mon compte] une fois connecté sur l'application.



Afficher les masters :

- Cliquer dans le menu de gauche sur [Masters]




N° TEL SUPPORT A L'APPLICATION: 0825 825 722

Mise à disposition des manuels sur postes fixe

(déroutement – lycées privés)

[Master] Lister les masters à télécharger :

- Utiliser les filtres puis faire rechercher
 - Seul les masters de votre établissement sont visibles
- Faire un clic sur le bouton **visibilité**
 - Cocher la case « **lien de téléchargement** »
 - Faire un clic sur **appliquer**

 Deconnexion

Gestion des masters

Master

Reference

Info

Quantité

Actif Oui Non

Alertes

Etat

Profils

Etablissement

DLYC

RNE

Etablissement

Section

Dates

Date de creation du

↳ Au

Date de déploiement du

↳ Au

[Réinitialiser les filtres](#)

Visibilité Exporter

Liste des masters

Affichage : résultats par page.

Résultats 1 à 5 affichés sur 5 -

| Reference | Etablissement | Section | Date déploiement | Quantité | Livres | | | Info | Actif |
|-----------|---------------|-------------|------------------|--------------|-----------|-------------|------|-------------------------------------|-------|
| Référence | Etablissement | Section | Date déploiement | Quantité cmd | Nb livres | Nb fichiers | Info | Actif | |
| 20MN0001 | (LEGT) | 1BAC GENE | | 134 | 13 | 13 | | <input checked="" type="checkbox"/> | |
| 20MN0002 | (LEGT) | 1BAC TECHNO | | 82 | 14 | 14 | | <input checked="" type="checkbox"/> | |
| 20MN0003 | (LEGT) | 2BAC GENE | | 208 | 13 | 13 | | <input checked="" type="checkbox"/> | |
| 20MN0004 | (LEGT) | TLE GENE | | 176 | 18 | 17 | | <input checked="" type="checkbox"/> | |
| 20MN0005 | (LEGT) | TLE TECHNO | | 99 | 14 | 14 | | <input checked="" type="checkbox"/> | |

- Résultats 1 à 5 affichés sur 5

Profils de colonnes:

Mise à disposition des manuels sur postes fixe

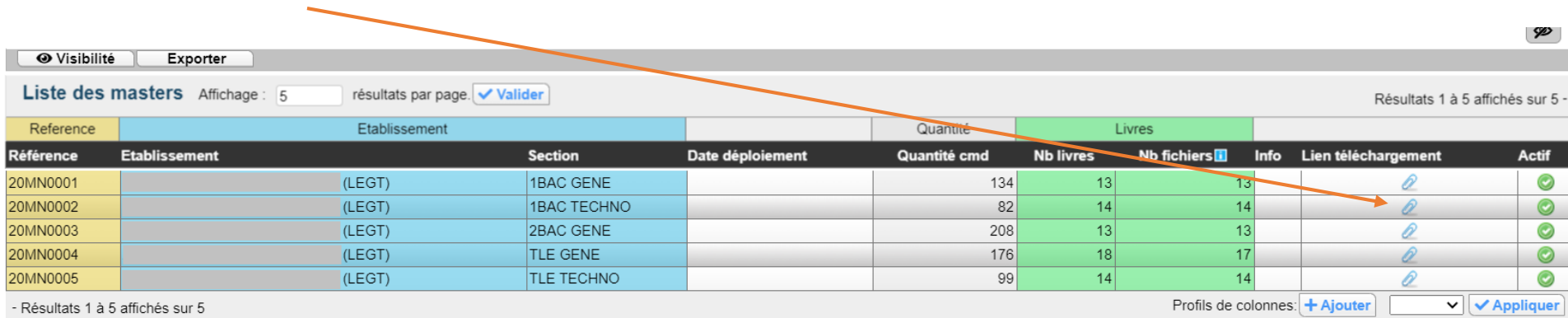
(déroulement – lycées privés)

- Les masters contiennent les manuels numériques commandés par le lycée pour un niveau.
- Les niveaux faisant l'objet de commandes en 2020 correspondent aux valeurs suivantes :

| | | |
|---|--------------------------------------|--|
| 2BAC GENE 1BAC GENE 1BAC TECHNO TLE GENE TLE TECHNO | 1CAP 2CAP 1BAC PRO 2BAC PRO | 1CAPA (agricole) 2CAPA (agricole) 1BAC PRO AG (agricole) 1BAC TECHNO AG (agricole) 2BAC PRO AG (agricole) 2BAC TECHNO AG (agricole) TLE TECHNO AG (agricole) |
|---|--------------------------------------|--|

[Master] Urls de téléchargement des masters :

- Cliquer sur le trombone pour télécharger le master



Visibilité Exporter

Liste des masters Affichage : 5 résultats par page. Valider Résultats 1 à 5 affichés sur 5 -

| Reference | Etablissement | Section | Date déploiement | Quantité cmd | Nb livres | Nb fichiers | Info | Lien téléchargement | Actif |
|-----------|---------------|-------------|------------------|--------------|-----------|-------------|------|---------------------|-------|
| 20MN0001 | (LEGT) | 1BAC GENE | | 134 | 13 | 13 | | | |
| 20MN0002 | (LEGT) | 1BAC TECHNO | | 82 | 14 | 14 | | | |
| 20MN0003 | (LEGT) | 2BAC GENE | | 208 | 13 | 13 | | | |
| 20MN0004 | (LEGT) | TLE GENE | | 176 | 18 | 17 | | | |
| 20MN0005 | (LEGT) | TLE TECHNO | | 99 | 14 | 14 | | | |

- Résultats 1 à 5 affichés sur 5 Profils de colonnes: Ajouter Appliquer

Mise à disposition des manuels sur postes fixe

(déroulement – lycées privés)

Une fois le téléchargement des masters.zip terminé. Il est recommandé de procéder aux étapes suivantes :

1. **Décompresser les masters.zip**
2. **Placer les master sur un dossier partagé**
3. **Créer un raccourci sur le bureau Windows**

Si vous n'êtes pas en capacité ou que vous ne souhaitez pas procéder aux étapes précédentes, vous pouvez simplement décompresser les masters.zip et placer les dossiers sur les postes informatiques du CDI.

Pour rappel, la procédure à indiquer aux élèves se trouve ici : <https://www.atrium-sud.fr/web/manuels-numeriques-411137/chargement-des-manuels-numeriques>

Mise à disposition des manuels sur les postes fixes

ANNEXE 1 : Synoptique Lycée public

