



Guide de transition d'année scolaire

Lelivrescolaire.fr

Ce guide vous permet de récupérer vos personnalisations créées cette année scolaire dans le cadre d'un renouvellement de licence pour un manuel qui utilise l'application Lelivrescolaire.fr.

I- Sauvegarde des données personnalisées

L'ensemble des données personnalisées sur l'application est relié au **compte utilisateur** du professeur ou de l'élève (et non à la licence de l'établissement). Ces dernières seront donc conservées automatiquement, tant que l'utilisateur ne change pas de compte, même si l'application est désinstallée.

- Pour les utilisateurs Atrium, le compte ne change pas, même s'il y a un changement d'établissement.
- En revanche, pour les lycées privés, pour les utilisateurs d'autres ENT (Ecole Directe, Pronote, etc.) le changement d'établissement implique un changement de compte : se référer au point II.

Attention néanmoins à bien enregistrer les pages encore marquées comme "brouillon" avant le 01/08/2020.

The screenshot shows the top part of a document viewer. At the top right, there are icons for 'Partager', 'Affichage', 'Présenter', and 'Perso'. Below these, the document title 'Le changement climatique et ses effets au Bangladesh' is displayed, followed by '100% numérique' and a dropdown menu currently set to 'Brouillon'. A blue 'Enregistrer' button is highlighted with a red box. Below the title bar, there are two buttons: 'Exclusivité numérique' (purple) and 'Étude de cas' (white). The main content area has a dark orange background with the title 'Le changement climatique et ses effets au Bangladesh' in white text.

II- Changement d'établissement vers un établissement qui n'utilise pas Atrium

Pour les lycées privés utilisant un ENT (Pronote, Ecole Directe, etc.), le compte utilisateur est lié à l'établissement, donc si un enseignant change d'établissement le compte utilisateur sera différent.

Cela concerne les cas suivants :

- D'un changement d'un lycée public vers un lycée privé,
- D'un changement d'un lycée privé vers un lycée privé,
- D'un changement d'un lycée privé vers un lycée public,

1) Le nouvel établissement dispose d'un abonnement premium pour 2010-2021

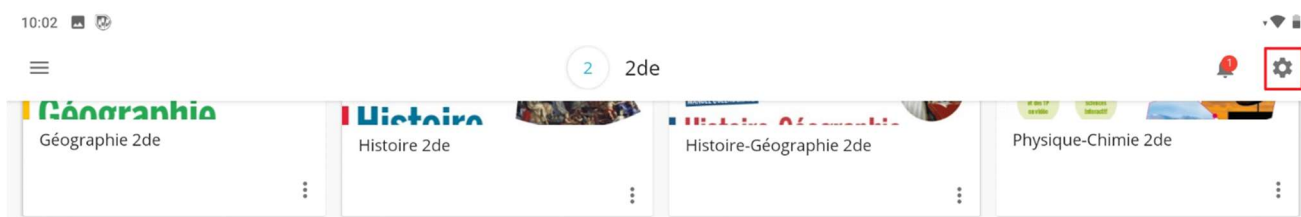
Il faut envoyer par email à l'adresse support@lelivrescolaire.fr , deux informations :

1. L'identifiant unique de compte Lelivrescolaire.fr de **l'ancien compte (compte A)** : compte utilisé sur l'année 2019-2020.
Attention, ce compte est à récupérer avant le changement d'établissement ou avant de se connecter à un manuel du nouvel établissement.
2. L'identifiant unique de compte Lelivrescolaire.fr du **nouveau compte (compte B)**: compte utilisé à la rentrée 2020 après le changement d'établissement.

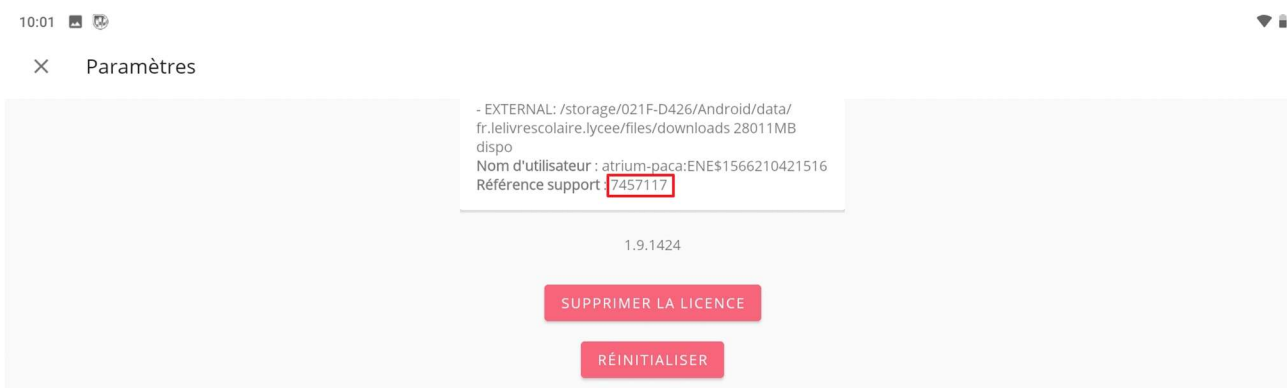
Avec ces informations, Lelivrescolaire.fr peut ensuite transférer les données personnalisées du compte A vers le compte B. Pour trouver vos identifiants de compte :

Depuis l'application :

- Ouvrez votre application et rendez-vous sur la bibliothèque de vos manuels et cliquez sur l'icône "paramètres"

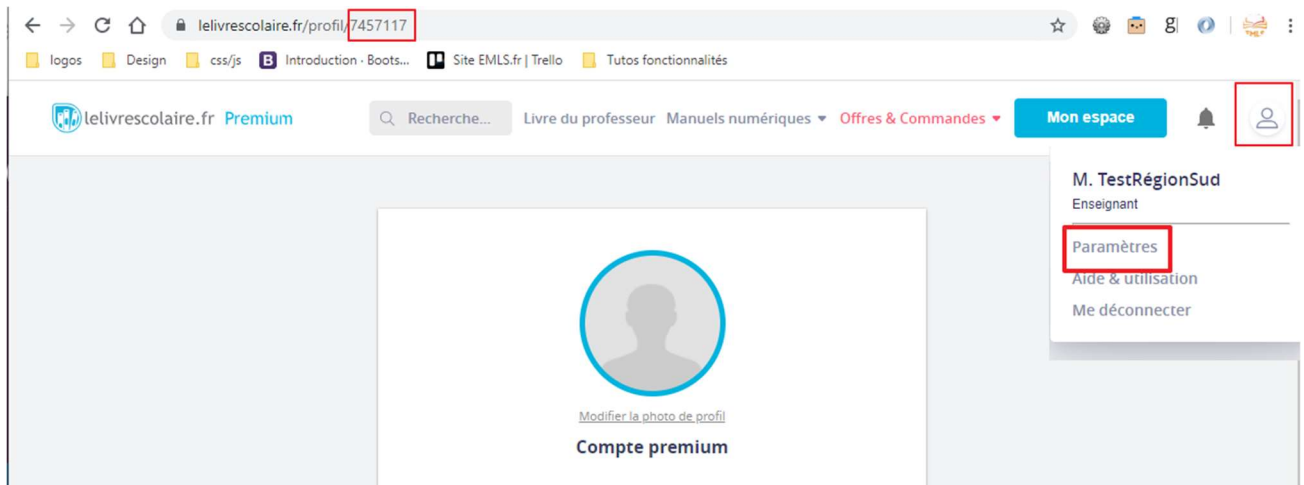


- Faites défiler le contenu jusqu'en bas et vous verrez la ligne "Référence support" qui correspond à votre identifiant. C'est ce numéro qu'il faudra communiquer



Depuis la consultation en ligne du manuel, sur Lelivrescolaire.fr :

- Cliquez sur Profil / Paramètres : dans l'url qui s'affiche ensuite, vous trouvez votre identifiant.



2) L'établissement ne renouvelle pas son abonnement, mais vous souhaitez conserver vos données

Il faudra transmettre par email à l'adresse support@lelivrescolaire.fr, l'identifiant unique du compte Lelivrescolaire.fr de l'année écoulée. Le livrescolaire.fr pourra ensuite transmettre à l'enseignant intéressé un export PDF de l'ensemble de ses pages personnalisées pendant l'année.

III- Transitions entre les anciens manuels et les nouveaux

La mise à jour des manuels accessibles dans l'application Lelivrescolaire.fr sera **entièrement automatisée**.

Le transfert de licence s'effectuera autour du **16/08**, les enseignants et les élèves n'auront pas de manipulation particulière à effectuer (hors mise à jour de l'application prévue. **Cf. V.**).

A partir de cette date, pour que la transition se finalise sur votre application, il faudra :

1. Fermer l'application
2. Se connecter à Atrium/corrélyce (ou depuis un autre ENT dans la liste des manuels numériques)
3. Cliquer sur un manuel Lelivrescolaire.fr
4. Cliquer sur « Continuer sur l'application »

IV- Libérer de l'espace sur la tablette

Si vous souhaitez libérer de l'espace sur votre tablette, il faudra supprimer les manuels téléchargés de l'année scolaire 2019/2020 qui ne seront plus utilisés. Les manuels stockés sur la tablette sont signalés par une icône depuis la bibliothèque de l'application lelivrescolaire.fr :



Pour les supprimer il y a 2 possibilités :

1) Supprimer un manuel à la fois depuis le manuel lui-même

1. Ouvrir le manuel sur l'application Lelivrescolaire.fr
2. Cliquer sur « disponible hors connexion »



3. Cliquer sur « Confirmer »

Supprimer de la bibliothèque

Vous êtes sur le point de supprimer le manuel Anglais 1re de vos données.

Après cette action vous ne pourrez plus y accéder hors connexion.

ANNULER CONFIRMER

4. Votre manuel n'est plus stocké sur la tablette



2) Supprimer tous les manuels en une seule fois depuis les paramètres de l'application

1. Cliquer sur Paramètres



2. faire défiler la page et cliquer sur "Réinitialiser"

Lelivrescolaire.fr

Version de l'application : 1.3.2

Version du viewer : 0.9.15


Livres téléchargés :

Livres inclus dans la licence : Anglais Terminale, Enseignement scientifique Terminale, Espagnol Terminale, Géographie Terminale, Histoire Terminale, Mathématiques Expertes Terminale, Mathématiques Terminale, Philosophie Terminale, Physique-Chimie Terminale, Anglais 1re, Anglais 2de, Anglais 1re - Cahier d'activités, Anglais 2de - Cahier d'activités, Espagnol 1re - Cahier d'activités, Espagnol 2de - Cahier d'activités, Enseignement scientifique 1re, Espagnol 1re, Espagnol 2de, SES 2de - Fichier d'activités, Français 2de, Géographie 1re, Géographie 2de, Histoire 1re, Histoire 2de, Histoire-Géographie 1re, Histoire-Géographie 2de, Mathématiques 1re, Mathématiques 2de, Physique-Chimie 1re, Physique-Chimie 2de, SES 1re, SES 2de, SVT 2de

Date d'expiration de la licence : 30-08-2020

[Supprimer la licence](#)

[Réinitialiser](#)



3. Tous les contenus hors-connexion seront donc supprimés, mais les élèves/professeurs devront se ré identifier sur l'application depuis Atrium.

V- Mise à jour obligatoire à la rentrée

L'application devra être mise à jour à la rentrée depuis le PlayStore.