

PARCOURSUP

2023-2024

Accompagner chaque candidat dans ses candidatures

Parcoursup

c'est :

- ✓ Une **plateforme** recensant et présentant dans un cadre national harmonisé

- une offre de formation diversifiée, consultable via un moteur de recherche aux fonctionnalités actualisées
- un ensemble de ressources à la disposition des candidats et des équipes éducatives

- ✓ Une **procédure** nationale harmonisée comportant différentes étapes

- qui engage toutes les formations d'accueil référencées (charte)
- et assure l'équité de traitement des candidats

La procédure parcoursup



Le calendrier 2024 en 3 étapes



Etape 1

novembre 2023
janvier 2024

je m'informe
et je découvre
les formations

Début Nov. 2023 > Janvier 2024

Phase exploratoire

- 1ère semaine de l'orientation
- Accompagnement à l'utilisation des ressources pour préparer son projet d'orientation
- Mobilisation des Professeurs Principaux et/ou des Psy-EN,
- Journées Portes Ouvertes, salons de l'étudiant
- Mercredis de l'orientation...

Enjeu : Préparation du projet d'orientation

Début Décembre

Fiche de dialogue pour l'orientation

- Remplie par le candidat en vue du conseil de classe du 1^{er} trimestre / 1^{er} semestre

Remontée de notes

- Jusqu'au 28 mars
- La RN permet l'initialisation de la Fiche Avenir

20 Décembre

Ouverture du site d'information [Parcoursup.fr](https://parcoursup.fr)

- Accès au moteur de recherche des formations 2024

Etape 2

**17 janvier au 24 mars
2024**

je m'inscris pour
formuler des
vœux

Jusqu'au 3 avril 2024
je finalise mon
dossier

Du 17 janvier au 14 mars

Poursuite de la phase exploratoire

- 2ème semaine de l'orientation, JPO, salons...

Phase de candidature

- **Inscription** : création du dossier Parcoursup
- **Formulation des vœux** : jusqu'à 10 vœux (et 10 sous-vœux selon les formations) et jusqu'à 10 vœux supplémentaires pour des formations en apprentissage
14 mars : dernier jour pour formuler ses vœux
- **Confirmation des vœux** : vœu non confirmé = vœu perdu

3 avril

Dernier jour pour confirmer ses vœux



Étape en cours du 17 janvier au 14 mars

[Je m'inscris pour formuler mes vœux →](#)



Prochaine étape du 14 mars au 3 avril

[Je complète mon dossier et confirme mes vœux →](#)

La plateforme et des ressources

Le site Parcoursup propose :

- Une **FAQ** (Foire aux questions) thématique
- Un **moteur de recherche** permettant de :
 - Générer une **liste de favoris** avec possibilité d'enregistrer le niveau d'intérêt pour la formation et des remarques personnelles
 - **Comparer des formations**
- Une possibilité d'activer une notification **Journées Portes Ouvertes**

Les candidats ont accès à de nombreux supports et conseils pour aborder chaque étape de leur candidature dans l'enseignement supérieur

Le moteur de recherche des formations 2024

Rechercher une formation

Rechercher une **formation**, une filière... ?

Ex: BTS droit

Zone géographique ?

Ex: Lyon

Taux d'accès par type de bac ?

Tous

Rechercher



Filtres

- Types d'établissement
- Apprentissage
- Types de formation
- Internat
- Aménagement
- autre

Résultats de la recherche sous forme de vignettes

Public

Université de Franche-Comté - Site de Besançon (25)

Licence - Sociologie

TAUX D'ACCÈS : 99%

Voir la formation

Ajouter au comparateur

Formations similaires

Ajouter aux favoris

Mon appréciation personnelle

Mon niveau d'intérêt pour cette formation

Mes remarques

Taux d'accès 2023 : représente la proportion de candidats qui ont reçu une proposition d'admission en phase principale















Accès à la fiche formation

Possibilité de comparer avec 4 autres formations

Le comparateur de formations

Permet de comparer les informations clés de 2 à 5 formations

Items de comparaison : Label, Public / Privé, Apprentissage, Accès santé, Parcours 2^{ème} année BUT, Taux d'accès, Frais de scolarité, Bourses, Épreuves, Frais de candidatures

	<u>IUT Aix-Marseille - Site d'Aix-En-Provence (13) BUT - Techniques de commercialisation (Statut d'apprenti sur tout ou partie des années, au-delà de la première)</u>  	<u>I.U.T. d'Avignon (84) BUT - Techniques de commercialisation (Statut d'apprenti sur tout ou partie des années, au-delà de la première)</u>  	<u>I.U.T de Toulon (La Garde - 83) BUT - Techniques de commercialisation (Statut d'apprenti sur tout ou partie des années, au-delà de la première)</u>  	<u>INST TERTIAIRE PAR ALTERNANCE (Aix-en-Provence - 13) BTS - Services - Conseil et commercialisation de solutions techniques - en apprentissage</u>  
Label 				
Public / Privé 	Public	Public	Public	Privé hors contrat
Apprentissage 	Non	Non	Non	Oui

Les fiches formations



Découvrir la formation et ses caractéristiques



Comprendre les critères d'analyse des candidatures



Consulter les modalités de candidatures



Accéder aux chiffres clés de la formation



Connaître les débouchés professionnels



Contacter et échanger avec l'établissement

Grille d'analyse des candidatures

Conseils aux candidats

Détails de la grille d'analyse des candidatures par la commission

Quelles connaissances et compétences sont attendues pour réussir cette formation ?

Les attendus nationaux

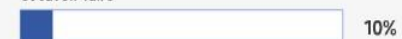


La formation prend en compte la participation des lycéens aux cordées de la réussite dans l'analyse des candidatures.


Vos résultats scolaires ou obtenus dans l'enseignement supérieur




Vos compétences, méthodes de travail et savoir-faire




Savoir-être



Votre motivation et la cohérence de votre projet



Vos engagements, vos activités et centres d'intérêt



Les ressources

LES FICHES PRATIQUES ONISEP AVENIR

Des fiches sont à votre disposition pour vous aider à faire le point sur votre projet d'orientation, à préparer votre entretien personnalisé avec vos professeurs principaux, à rédiger votre lettre de motivation ou la rubrique Activités et centres d'intérêt. Objectif : vous accompagner au mieux vers le supérieur.



LE MEMO PARCOURSUP ELEVE

Avec le mémo Parcoursup, organisez au mieux votre année de terminale. Un calendrier, une « to do liste » et tous les contacts utiles sont à votre disposition sur cette fiche pratique



Les ressources



Préparer Parcoursup et choisir son orientation

Des ressources et des outils pour accompagner vos élèves dans leur choix d'orientation et les aider à préparer Parcoursup : Module Lycée, tchats, questionnaires d'auto-évaluation en droit et sciences, **mémo Parcoursup**...



...et des fiches pratiques

Préparer son entretien personnalisé d'orientation

Questionnaire - je fais le point

Hello Charly

Une app basée sur une discussion pour apprendre à vous connaître et à construire le projet d'orientation qui vous ressemble

INSPIRE

Chercher sa voie avec ceux qui l'ont trouvée

Aide les lycéens à faire des choix adaptés à leurs aspirations et leur potentiel

FUN FRANCE UNIVERSITÉ NUMÉRIQUE
Se former en liberté

MOOC d'orientation

jobirl
.com

Réseau social d'orientation

 **wilbi**



Projet STAPS

MYFUTUR



ORIENTATION

FORMATION

MÉTIER EN RÉGION SUD.

RÉPUBLIQUE FRANÇAISE
*Liberté
Égalité
Fraternité*

onisep



Études supérieures : vos questions, nos réponses

super
ORIENTATION
by digiSchool

onisep MON ORIENTATION EN LIGNE

Des conseillers et conseillères sont à votre écoute.
Un service gratuit d'aide personnalisée.



TÉLÉPHONE



TCHAT



MAIL



BOÎTE À OUTILS



My Road

Explore tes possibilités d'orientation

PARCOURS

Graines d'avenir VF


Phase de candidature : Inscription

À partir du **17 janvier** : les candidats créent leur compte Parcoursup



Une adresse mail valide
et consultée régulièrement

Pour échanger et recevoir les
informations sur son dossier



Un n° de téléphone

Pour recevoir les alertes
envoyées par la plateforme

INE

L'identifiant National Elève

Pour être identifié et s'inscrire

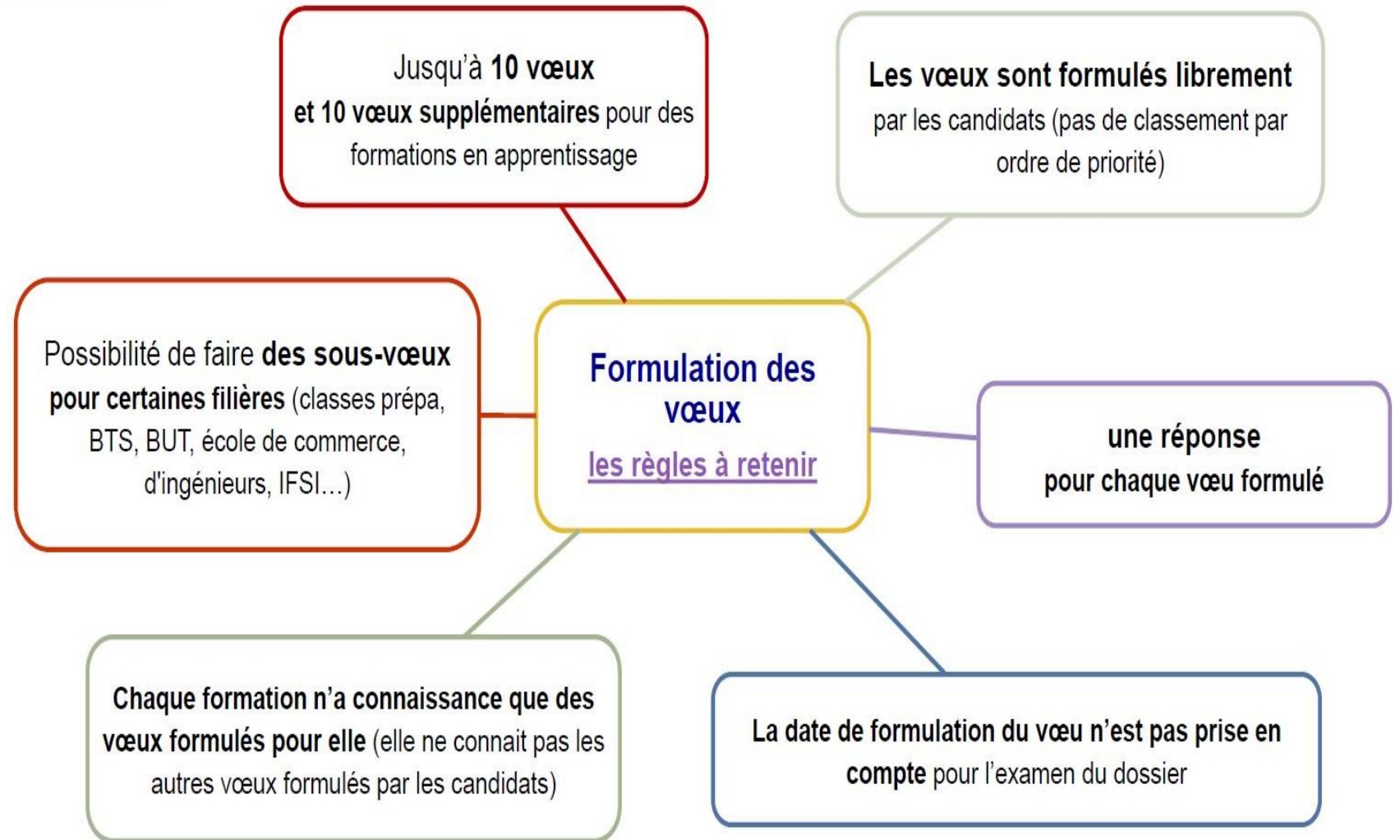
Où le trouver ?

Sur les bulletins scolaires ou le relevé de notes des
épreuves anticipées du baccalauréat

Les parents ou tuteurs légaux
peuvent également renseigner leurs emails et numéros de portable dans le dossier pour
recevoir messages et alertes Parcoursup et le rappel des échéances des formations qui
organisent des épreuves écrites/orales

NB Pour récupérer leur liste de favoris, lors de leur inscription, les candidats doivent utiliser la même adresse mail que celle utilisée pour enregistrer leurs favoris

Phase de candidature : Formulation des vœux



Phase de
candidature :

fin de la phase
de formulation
des vœux

Date limite pour formuler les vœux

Jeudi 14 Mars 2024

(23H59 heure de Paris)

Phase de candidature : confirmation des vœux

vœu non confirmé = vœu perdu

Pour confirmer ses vœux, il faut :

- 1** Compléter son dossier
- 2** Renseigner les documents spécifiques demandés par les formations le cas échéant
- 3** Réaliser une action sur chaque vœu dans son dossier Parcoursup

Les éléments transmis aux formations du supérieur via le dossier Parcoursup :

ELEVE

- ✓ **La lettre de motivation**
lorsqu'elle est demandée par la formation
- ✓ **Les pièces complémentaires**
demandées par certaines formations
- ✓ **Les rubriques « Activités et centres d'intérêt », « Eléments liés à ma scolarité »**, peuvent être renseignées pour étayer le dossier
- ✓ **La fiche de liaison** pour les candidats en situation de handicap

LYCEE

- ✓ **La Fiche Avenir**
Et ses commentaires personnalisés
- ✓ **Les bulletins scolaires et les notes du baccalauréat**
Année de première : BS et les notes des épreuves anticipées de français et celles au titre du contrôle continu du baccalauréat (pour les lycéens GT)
Année de terminale : BS des 1er et 2e trim (ou 1^{er} sem.)
- ✓ **Des informations complémentaires**
Ex : Parcours spécifique (SELO, BINAT...), qualité de boursier, secteur de licence, participation aux cordées de la réussite...

NB La rubrique « *Ma préférence et mes projets* » ne sera pas transmise aux formations d'accueil. Elle sera uniquement consultée par la CAES en cas de besoin

Rappel

Dans le cadre de l'entrée dans le supérieur pour une filière non sélective (licence), les élèves de l'académie sont sélectionnés en priorité par rapport aux élèves venant d'autres académies.

- **Sectorisation**

Le secteur géographique dépend de **l'adresse du domicile des représentants légaux** renseignée dans Siècle. Les adresses des deux représentants légaux peuvent être prises en compte (si domiciles différents)

—> les modifications sont à réaliser, **au plus tard le 21 mai 2024**, depuis l'onglet « **Élèves** » / « **Liste des élèves** », rubrique « **Données sur la ou les commune(s) de résidence de l'élève** »

- **Demande de dérogation - Instruction par les services académiques concernés**

Si un élève souhaite étudier dans une autre académie où il résidera à la rentrée prochaine, une demande de dérogation peut être faite.

Si la dérogation est accordée, le futur étudiant devient prioritaire au même titre que les élèves de l'académie.

NB : une demande de dérogation est possible si et seulement si le déménagement concerne l'adresse des représentants légaux. Un hébergement par un autre membre de la famille ou un déménagement personnel ne constituent pas un motif recevable.

—> **Demande à faire au plus tôt et avant le lundi 15 mai 2024** via la rubrique "secteur de licence" de son dossier Parcoursup (accessible uniquement si l'élève a fait au moins un vœu de licence)


- Ne pas attendre la dernière minute pour **préparer son projet d'orientation**
 - **Prendre connaissance du calendrier** (voir MEMO Parcoursup) et des modalités de fonctionnement de la plateforme
 - Une fois son dossier créé, **conserver ses identifiants** Parcoursup et signaler via « contact » tout changement de numéro de téléphone ou d'adresse mail
 - **Faire des vœux diversifiés** pour augmenter ses chances
 - Prendre le temps de **vérifier son profil** (adresse, qualité de boursier) et sa liste de vœux (sélectifs et non sélectifs)
 - S'assurer de **confirmer tous les vœux formulés** pour que chaque candidature soit effectivement étudiée par les formations concernées
 - **Préparer son dossier social étudiant (DSE)** avant le 31/05 sur messervices.etudiants.gouv.fr (bourses et logement)
 - **Anticiper le déroulement de la phase d'admission** (faire le point sur ses préférences et la stratégie à adopter pour répondre aux propositions d'admission, poursuivre les recherches et prises de contact avec les formations...)
 - Ne pas rester seul avec ses questions. **Tout au long de la procédure, des services répondent aux questions des candidats :**
 - ✓ **Le numéro vert 0800 400 070**
A partir du 17 janvier du lundi au vendredi de 10h à 16h
 - ✓ **La messagerie contact**
Depuis le dossier Parcoursup
 - ✓ **Les réseaux sociaux officiels (Instagram, Twitter, Facebook)**
Pour suivre l'actualité de Parcoursup et recevoir des conseils
-

FIN DE
L'ETAPE 2

Date limite pour confirmer les vœux

Mercredi 3 avril 2024

(23H59 heure de Paris)



Étape 3

30 mai au 12 juillet
2024

je reçois les
réponses des
formations
et je décide

JEUDI 30 MAI — Début de la phase d'admission principale

- Je consulte dans mon dossier Parcoursup les réponses des formations que j'ai demandées.
- À partir du 30 mai, je reçois les propositions d'admission (réponse Oui ou Oui-si*) au fur et à mesure et en continu.
- Je dois répondre obligatoirement à chaque proposition d'admission dans les délais indiqués dans mon dossier.

DU 16 AU 23 JUIN

Les délais de réponse aux propositions d'admission sont suspendus pour permettre aux lycéens de se concentrer sur les épreuves écrites du baccalauréat.

MARDI 11 JUIN — La phase d'admission complémentaire est ouverte

DU 1^{er} AU 3 JUILLET — Classer ses vœux en attente par ordre de préférence

À compter du 1^{er} juillet, je dois classer par ordre de préférence les vœux en attente que je souhaite conserver.

LUNDI 8 JUILLET

Résultats du baccalauréat.

Après les résultats du baccalauréat, je dois effectuer mon inscription administrative selon les modalités précisées dans mon dossier. C'est la dernière étape avant la rentrée.

VENDREDI 12 JUILLET — Fin de la phase principale

Dernier jour pour accepter une proposition d'admission dans le cadre de la phase principale.

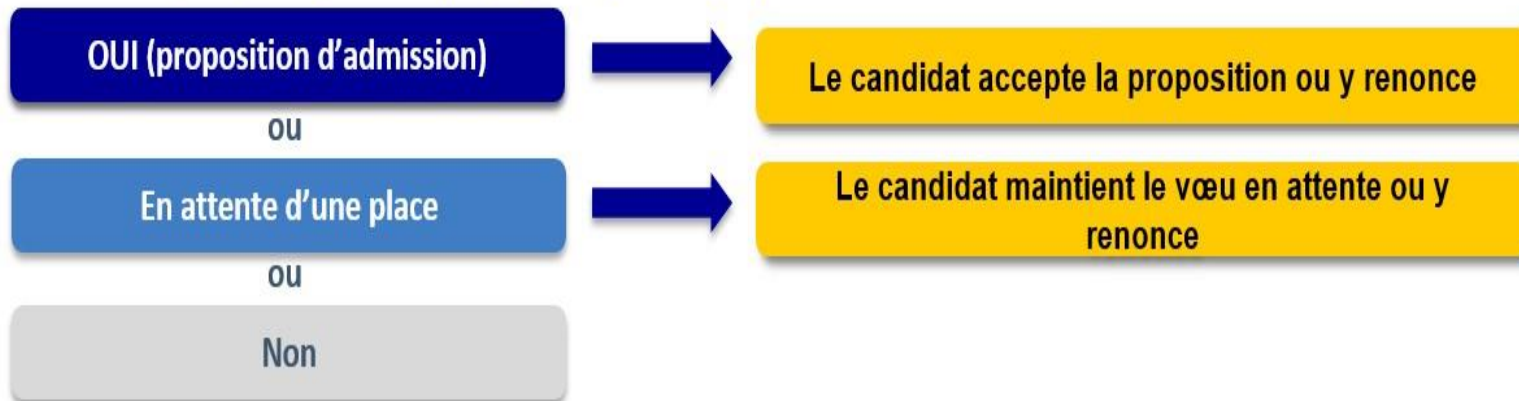
Des alertes dès
qu'un candidat
reçoit une
proposition
d'admission

- **par SMS et par mail dans sa messagerie personnelle** (rappel : une adresse mail valide et régulièrement consultée et un numéro de portable sont demandés au moment de l'inscription Parcoursup)
- **par notification sur l'application Parcoursup** (application téléchargeable à partir du 30 mai 2024)
- **dans la messagerie intégrée au dossier** candidat sur Parcoursup

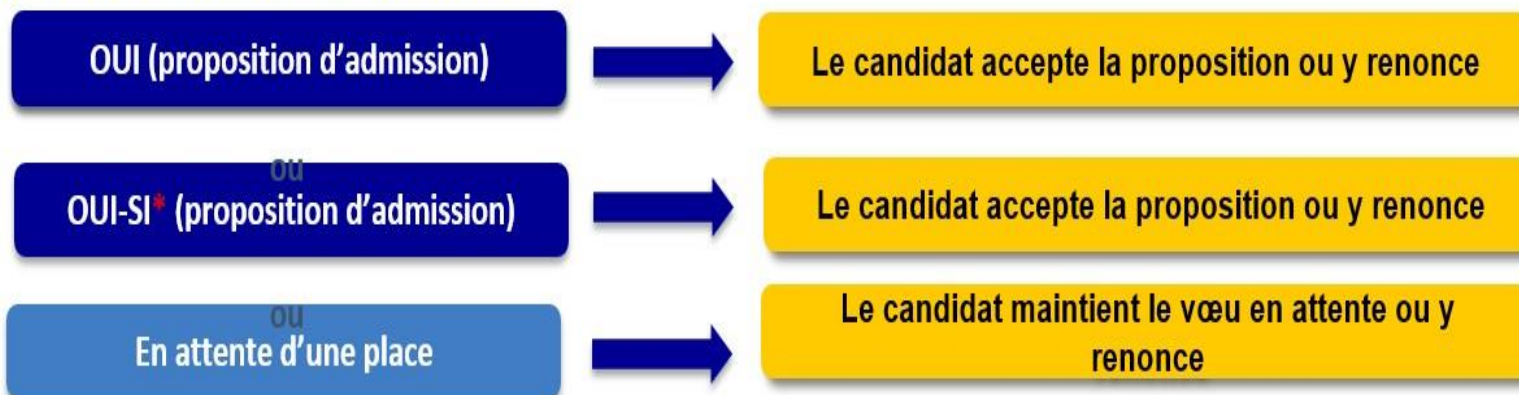
NB : les parents ou tuteurs qui ont renseignés leur numéro de portable et adresse de messagerie recevront les mêmes alertes

Les réponses des formations et les choix des candidats

> Formation sélective (BTS, BUT, classe prépa, IFSI, écoles, ...)



> Formation non sélective (licences, PPPE, PASS)



* Oui-si : le candidat est accepté à condition de suivre un parcours de réussite (remise à niveau, tutorat..)

Des solutions pour les candidats qui n'ont pas reçu de proposition d'admission

- **Dès le 30 mai 2024** : les lycéens qui n'ont fait que des demandes en formations sélectives et qui n'ont reçu que des réponses négatives peuvent **demander un accompagnement** individuel ou collectif au lycée ou dans un CIO **pour définir un nouveau projet d'orientation** et préparer la phase complémentaire
- **Du 11 juin au 12 septembre 2024** : pendant la **phase complémentaire**, les lycéens peuvent **formuler jusqu'à 10 nouveaux vœux** et répondre aux propositions dans des formations disposant de places disponibles
- **A partir du 4 juillet 2024** : les candidats n'ayant pas eu de proposition peuvent solliciter depuis leur dossier **l'accompagnement de la Commission d'Accès à l'Enseignement Supérieur (CAES)** de leur académie : elle étudie leur dossier et les aide à trouver une formation au plus près de leur projet en fonction des places disponibles

L'inscription administrative dans la formation choisie

Après le 8 juillet

Après **avoir accepté définitivement la proposition d'admission de son choix et après avoir eu ses résultats au baccalauréat**, le lycéen procède à son inscription administrative.

L'inscription administrative se fait **directement auprès de l'établissement choisi** et pas sur Parcoursup.

Les modalités d'inscription sont propres à chaque établissement :

- Consulter les modalités d'inscription indiquées dans le dossier candidat sur Parcoursup.
- **Respecter la date limite indiquée.**
- Si le futur étudiant s'inscrit dans une formation en dehors de Parcoursup, il doit **obligatoirement** remettre une attestation de désinscription ou de non inscription sur Parcoursup qu'il télécharge via la plateforme

Bilan
parcoursup
2023
lycée l'Empéri

- Synthèse du tableau de bord