



REGION PROVENCE ALPES-CÔTE D'AZUR

Fourniture et installation de mobiliers dans les lycées publics
de la Région Provence-Alpes-Côte d'Azur

LOT 1 MOBILIER de bureau

CATALOGUE PRODUITS

Gamme DIRECTION



GAMME DIRECTION

LOT 1- Mobilier de bureau

Gamme Direction

Présentation de la Gamme ASTRO DIRECTION - BURONOMIC




Pour une direction proche de ses collaborateurs, choisissez les lignes sobres et épurées du bureau de direction Astro. Astro direction aménagé avec harmonie vos espaces en reprenant l'esthétique du mobilier opératif et de réunion éponyme, et affirme votre statut de dirigeant par ses larges dimensions et finitions contemporaines.



LOT 1- Mobilier de bureau

Gamme Direction

Présentation de la Gamme ASTRO DIRECTION - BURONOMIC



PIÈTEMENT ARCHE RECTANGULAIRE

- Dimensions : P 7 cm / L 100 cm / H 69,5 cm (avec vérins).
- Matériau : Métal acier finition époxy laqué.
- Type : Tube soudé de section 70 x 30 mm.
- Électrification : la descente des câbles du plateau vers le sol se fait via une descente aimantée spécifique en acier finition époxy de dimension L 7 cm / H 67 cm / P 3 cm. Elle dispose d'une entaille en « S » sur toute sa hauteur pour faire passer les câbles à l'intérieur.
- Réglages par vérins de stabilisation de 30 mm de diamètre et de course 10 mm pour corriger les défauts de planéité.

VOILE DE FOND SUSPENDU

Le voile de fond suspendu est un complément du bureau système poutre.

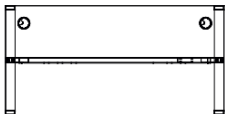
- Dimension : H 30 cm seul / H 35 cm posé / L 170 cm.
- Matériau : Structurex®- PPSM*, épaisseur 16 mm, chant ABS.
- Fixation : 2 équerres métal fixé sous le plateau par vis inserts métal sur une patte de fixation L 11,5 cm et fixé sur le panneau par vis traversantes boulonnées sur une patte de fixation L 14 cm.
- Hauteur sous voile de fond : ± 33,5 cm.

POUTRE

La poutre centrale est structurale.

- Matériau : Métal acier finition époxy laqué.
- Dimension : section 40 x 70 cm.
- Hauteur sous Poutre : ± 62 cm.
- Électrification : permet le guidage et le maintien des câbles.

Assemblage : les 2 têtes de la poutre autoportante s'emboîtent dans les pieds et y sont fixés par des vis traversantes.



PLATEAU

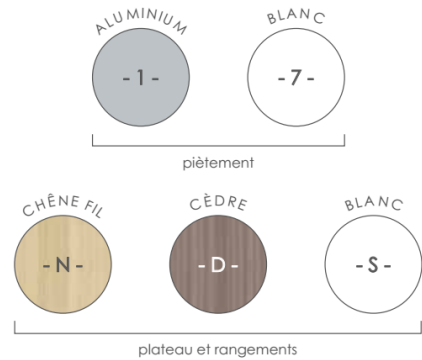
- Matériau : Structurex®-PPSM*, épaisseur 25 mm, chant ABS.
- Électrification : 2 passe-câbles carrés. incluant un passage de câble de 80 mm de diamètre. Finition Aluminium.

Assemblage : vis inserts métal au travers d'entretoises.


Bureau 190 x 100 x H 72 cm avec voile de fond



Bureau avec voile de fond suspendu Structurex® - descente de câbles aimantée intégrée



Bureau 200 x 100 x H 72 cm avec voile de fond



piètement



plateau et rangements

Bureau avec voile de fond suspendu Structurex® - descente de câbles aimantée intégrée



Plan retour 120 x 60 cm avec voile de fond

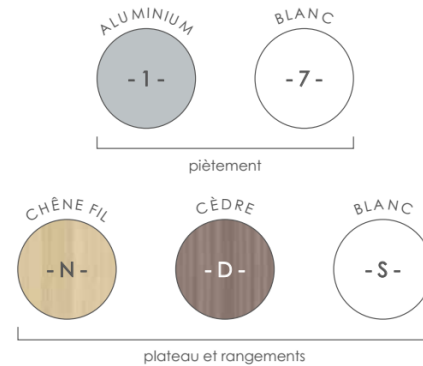
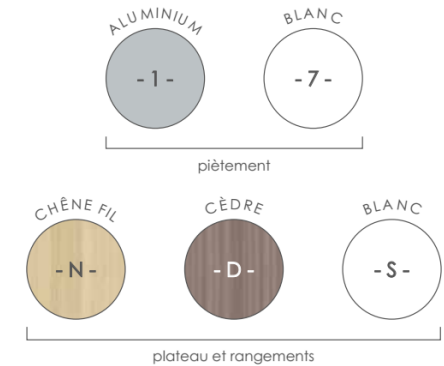


Table de réunion 6 à 8 personnes

Dimensions : L 200 x P 100 x H 72 cm



Fauteuil direction avec accoudoirs Revêtement cuir

Fauteuil de travail ergonomique, mécanisme Synchro Plus, haut dossier tapissé (Hauteur dossier : 590 mm – Au-dessus de l'assise : 635 à 710 mm)

Accoudoirs 3D :

- Réglables en hauteur par système à crémaillère (7 positions sur 100 mm)
- Réglables en largeur (amplitude 60 mm) par molettes sous l'assise facilitant le démontage et remontage ultérieur des accotoirs
- Manchettes réglables en profondeur (8 positions sur 70 mm) en PP noir

Mécanisme SYNCHRO PLUS certifié BS 5459 pour utilisation 24/24h ou personnes de forte corpulence (jusqu'à 150 kg) : voir la notice d'utilisation livrée avec le siège

- Grande course d'inclinaison de dossier de 22° et d'assise de 11° avec un fonctionnement très doux et un blocage possible en 5 positions (manette gauche) avec système anti-retour du dossier

• Manette droite regroupant les fonctions de :

- réglage de la profondeur d'assise par translation intégrée (course 60 mm sur 5 positions),
- réglage de la hauteur d'assise par vérin à gaz amortisseur classe 3 (force axiale 400 N)
- une manivelle latérale extractible permet le réglage de la tension suivant le poids de l'utilisateur avec une grande plage de réglage (40 à 150 Kg).

Cette présentation confère au mécanisme une utilisation particulièrement aisée, facilitée par des commandes très accessibles et intuitives.

Réglages (autres) : Hauteur du dossier par crémaillère automatique « UP-DOWN » (12 positions sur 75 mm)

Ergonomie :

- **Assise galbée** pour un parfait soutien du bassin et profil avant de l'assise arrondi évitant la compression des artères qui irriguent les jambes
- **Dossier tapissé** doté d'un galbe lombaire prononcé assurant un parfait soutien lombaire
- Conception des galbes des formes des capitonnages accueillants et confortables
- Mousses haute densité (assise 65 kg/m³) sans CFC - HCFC.

Coque de protection antichoc pour l'assise et cadre de protection arrière pour le dossier

Base 5 branches noire en polyamide armée de fibre de verre, Ø 700 mm

Roulettes, Ø 50 ou 65 mm antibruit (à axe insonorisé), double galet pour sol dur ou sol moquette à la demande. Auto-freinées si demandé

Revêtement : Cuir – EN 1021-1 et 2



Fauteuil direction avec accoudoirs Revêtement tissu

Fauteuil de travail ergonomique, mécanisme Synchro Plus, haut dossier tapissé (Hauteur dossier : 590 mm – Au-dessus de l'assise : 635 à 710 mm)

Accoudoirs 3D :

- Réglables en hauteur par système à crémaillère (7 positions sur 100 mm)
- Réglables en largeur (amplitude 60 mm) par molettes sous l'assise facilitant le démontage et remontage ultérieur des accotoirs
- Manchettes réglables en profondeur (8 positions sur 70 mm) en PP noir

Mécanisme SYNCHRO PLUS certifié BS 5459 pour utilisation 24/24h ou personnes de forte corpulence (jusqu'à 150 kg) : voir la notice d'utilisation livrée avec le siège

- Grande course d'inclinaison de dossier de 22° et d'assise de 11° avec un fonctionnement très doux et un blocage possible en 5 positions (manette gauche) avec système anti-retour du dossier

- Manette droite regroupant les fonctions de :

- réglage de la profondeur d'assise par translation intégrée (course 60 mm sur 5 positions),
- réglage de la hauteur d'assise par vérin à gaz amortisseur classe 3 (force axiale 400 N)
- une manivelle latérale extractible permet le réglage de la tension suivant le poids de l'utilisateur avec une grande plage de réglage (40 à 150 Kg).

Cette présentation confère au mécanisme une utilisation particulièrement aisée, facilitée par des commandes très accessibles et intuitives.

Réglages (autres) : Hauteur du dossier par crémaillère automatique « UP-DOWN » (12 positions sur 75 mm)

Ergonomie :

- **Assise galbée** pour un parfait soutien du bassin et profil avant de l'assise arrondi évitant la compression des artères qui irriguent les jambes
- **Dossier tapissé** doté d'un galbe lombaire prononcé assurant un parfait soutien lombaire
- Conception des galbes des formes des capitonnages accueillants et confortables
- Mousses haute densité (assise 65 kg/m³) sans CFC - HCFC.

Coque de protection antichoc pour l'assise et cadre de protection arrière pour le dossier

Base 5 branches noire en polyamide armée de fibre de verre, Ø 700 mm

Roulettes, Ø 50 ou 65 mm antibruit (à axe insonorisé), double galet pour sol dur ou sol moquette à la demande. Auto-freinées si demandé

Tissu X-TREVIRA 100% Polyester Trevira CS non-feu M1, NF-EN 1021 (-1 -2), catégorie B (choix de 23 coloris)

B X - TREVIRA M1



Fauteuil direction avec accoudoirs DOSSIER RESILLE / ASSISE TISSU

Fauteuil de travail ergonomique, mécanisme Synchro Plus, haut dossier résille (hauteur dossier 575 mm – au-dessus de l'assise : 625 à 700 mm)

Dossier résille coloris noir (/15) ou gris clair RAL 7004 (/65). Maintien et adaptation exceptionnels à tous les gabarits, réalisé sous forme de housse en maille tricotée sans coutures, fibre 100% polyester classée au feu NF-EN 1021 -1 (C) -2 (F)

Accoudoirs 3D :

- Réglables en hauteur par système à crémaillère (7 positions sur 100 mm)
- Réglables en largeur (amplitude 60 mm) par molettes sous l'assise facilitant le démontage et remontage ultérieur des accotoirs
- Manchettes réglables en profondeur (8 positions sur 70 mm) en PP noir
- Supports manchettes finition époxy noir ou époxy alu.

Mécanisme / Réglages

Mécanisme SYNCHRO PLUS certifié BS 5459 pour utilisation 24/24h ou personnes de forte corpulence (jusqu'à 150 kg) :

- Grande course d'inclinaison de dossier de 22° et d'assise de 11° avec un fonctionnement très doux et un blocage possible en 5 positions (manette gauche) avec système anti-retour du dossier

• Manette droite regroupant les fonctions de :

- réglage de la profondeur d'assise par translation intégrée (course 60 mm sur 5 positions),
- réglage de la hauteur d'assise par vérin à gaz amortisseur classe 3 (force axiale 400 N),
- une manivelle latérale extractible permet le réglage de la tension suivant le poids de l'utilisateur avec une grande plage de réglage (40 à 150 Kg).

Cette présentation confère au mécanisme une utilisation particulièrement aisée, facilitée par des commandes très accessibles et intuitives.

Hauteur du dossier par crémaillère automatique « UP-DOWN » (12 positions sur 75 mm)

Ergonomie :

- Assise galbée pour un parfait soutien du bassin et profil avant de l'assise arrondi évitant la compression des artères qui irriguent les jambes
- Dossier résille à cambrure lombaire prononcée assurant, associé à la souplesse de la résille, un excellent soutien lombaire et l'adaptation à toutes les morphologies.
- Conception des galbes des formes des capitonnages accueillants et confortables
- Mousse d'assise haute densité (65 kg/m³) sans CFC - HCFC.


Coque de protection antichoc pour l'assise et cadre bas de protection arrière pour le dossier
Base 5 branches noire en polyamide armée de fibre de verre, Ø 700 mm

Roulettes, Ø 50 ou 65 mm antibruit, double galet, pour sol dur ou sol moquette. **Auto-freinées** si demandées.


Revêtements :

tissu **X-TREVIRA** 100% Polyester Trevira CS non-feu M1, NF-EN 1021 (-1 -2), catégorie B (choix de 23 coloris)

B X - TREVIRA M1



Chaise visiteurs DOSSIER ET ASSISE TISSU



Chaise visiteur/réunion piétement 4 pieds empilable, assise et dossier tapissés
 Empilable par 5 (jusqu'à 10 sur chariot de stockage réf. 0AMCHARTRST00)
 Piétement en tube d'acier rond, Ø 22 mm, épaisseur 1,8 mm avec 4 patins en polyamide noir (non tachant). Finition peint époxy noir
 Galbes des formes des capitonnages accueillants et confortables assurant un parfait soutien lombaire
 Mousses assise/dossier haute densité sans CFC – HCFC. Coques de protection antichoc pour l'assise et le dossier

Revêtements : collés sur la mousse (par procédé breveté utilisant une colle thermo-fusible « KU » ne dégageant aucun COV) et tendus par fil nylon surjeté par procédé breveté C-GEX. Evite le pochage du revêtement à l'usure.

Revêtement assise : tissu IMAGE 100% polypropylène NF-EN 1021-1, catégorie A (choix de 20 coloris)




SOKOA, Designed for work

www.sokoa.com




Chaise visiteurs DOSSIER RESILLE / ASSISE TISSU



Dossier résille : support dossier en résille portante 100% polyester issue d'une fabrication élastomère, tendue sur un cadre en polypropylène injecté noir épaisseur 5 mm. Classement au feu NF-EN 1021 -1 (C) & -2 (F).

6 coloris de résille au choix :

- Noir (/_X)
- Gris clair RAL 7004 (/_Y)
- Blanc (/_F)
- Orange (/_A),
- Vert (/_B),
- Violet (/_C)



Empilable par 5 (jusqu'à 10 sur chariot de stockage réf. 0AMCHARTRST00)
Piètement en tube d'acier rond, Ø 22 mm, épaisseur 1,8 mm avec 4 patins en polyamide noir (non tachant). Finition peint époxy noir.

Galbes des formes des capitonnages accueillants et confortables assurant un parfait soutien lombaire

Mousse assise haute densité sans CFC – HCFC. Coque de protection antichoc pour l'assise et cadre protection pour le dossier

Revêtement assise : tissu IMAGE 100% polypropylène NF-EN 1021-1, catégorie A (choix de 20 coloris)




SOKOA, Designed for work www.sokoa.com

Caisson mobile 2 ou 3 tiroirs (assorti avec les bureaux)



P 59 / H 60 / L 42

2 tiroirs dont 1 dossiers suspendus
3 tiroirs plats




Caisson

- Structure cadrée collée en Structurex® épaisseur 16mm avec inserts métalliques pour recevoir les roulettes ou les vérins.
- Top Structurex® épaisseur 25mm bordé d'un chant ABS 2mm.
- Tops d'extensions équipés de plaquette de fixation pour relier les caissons hauteur bureau au plateau.
- Tiroirs folding bois revêtu polypro et fond médium 3mm finition noire, montés sur coulisses à galets.
- Tiroir Dossiers suspendus à extraction totale sur 5^{ème} roulette anti-basculement.
- Ouverture des tiroirs avec poignée ergonomique métal.
- Serrure centralisée avec deux clés dont une pliable.
- Amortisseur de fermeture sur les tiroirs plats.
- Plumier posé incorporé.



Armoire haute portes battantes – H 201 x P 48 x L 100



STRUCTURE CLASSEMENT

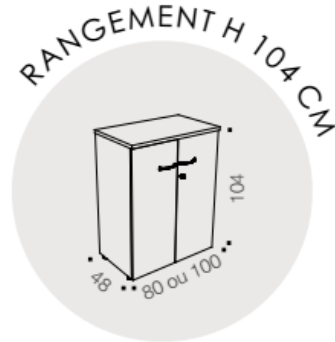
Matériau : structorex PPSM – épaisseur 16 mm, chant mince.
5 patins H 23 mm, réglable par l'intérieur du rangement et facilitent l'alignement de meubles de même hauteur.

PORTES BATTANTES

Équipement : battement anti-bruit plastique et caoutchouc.
Angle d'ouverture : 100° par le biais de charnières métal.
Fermeture : en 3 points type « espagnolette équipée d'un barillet interchangeable avec 2 clés dont 1 gainée pliante



Armoire basse portes battantes – H 104 x P 48 x L 100



STRUCTURE CLASSEMENT

Matériau : structorex PPSM – épaisseur 16 mm, chant mince.
5 patins H 23 mm, réglable par l'intérieur du rangement et facilitent l'alignement de meubles de même hauteur.

PORTES BATTANTES

Équipement : battement anti-bruit plastique et caoutchouc.
Angle d'ouverture : 100° par le biais de charnières métal.
Fermeture : en 3 points type « espagnolette équipée d'un barillet interchangeable avec 2 clés dont 1 gainée pliante



Bibliothèque – H 203 x P 48 x L 100



STRUCTURE CLASSEMENT

Matériau : structurex PPSM – épaisseur 16 mm, chant mince.
5 patins H 23 mm, réglable par l'intérieur du rangement et facilitent l'alignement de meubles de même hauteur.

PORTES BATTANTES

Équipement : battement anti-bruit plastique et caoutchouc.
Angle d'ouverture : 100° par le biais de charnières métal.
Fermeture : en 3 points type « espagnolette équipée d'un barillet interchangeable avec 2 clés dont 1 gainée pliante

